


Centro de Estudios de Bachillerato Técnico, "Eva Sámano de López Mateos"
Estado Analítico del Activo
Del 1 de Enero al 31 de Marzo de 2018
(Pesos)





Concepto	Saldo Inicial 1	Cargos del Periodo 2	Abonos del Periodo 3	Saldo Final 4=(1+2-3)	Variación del Periodo (4-1)
ACTIVO					
Activo Circulante	11,803,054	24,900,724	26,095,276	10,608,502	-1,194,552
Efectivo y Equivalentes	3,454,552	16,357,723	15,248,269	4,564,006	1,109,454
Derechos a Recibir Efectivo o Equivalentes	8,348,502	8,543,001	10,847,008	6,044,496	-2,304,006
Derechos a Recibir Bienes o Servicios	0	0	0	0	0
Inventarios	0	0	0	0	0
Almacenes	0	0	0	0	0
Estimación por Pérdida o Deterioro de Activos Circulantes	0	0	0	0	0
Otros Activos Circulantes	0	0	0	0	0
Activo No Circulante	6,667,055	0	230,260	6,436,795	-230,260
Inversiones Financieras a Largo Plazo	0	0	0	0	0
Derechos a Recibir Efectivo o Equivalentes a Largo Plazo	0	0	0	0	0
Bienes Inmuebles, Infraestructura y Construcciones en Proceso	12,112,316	0	0	12,112,316	0
Bienes Muebles	2,902,124	0	0	2,902,124	0
Activos Intangibles	75,764	0	0	75,764	0
Depreciación, Deterioro y Amortización Acumulada de Bienes	-8,433,306	0	230,260	-8,663,566	-230,260
Activos Diferidos	0	0	0	0	0
Estimación por Pérdida o Deterioro de Activos no Circulantes	0	0	0	0	0
Otros Activos no Circulantes	10,156	0	0	10,156	0
TOTAL DEL ACTIVO	18,470,109	24,900,724	26,325,536	17,045,297	-1,424,812

"Bajo protesta de decir verdad declaramos que los Estados Financieros y sus Notas son razonablemente correctos y responsabilidad del emisor".


LIC. NELBA ARIAS ENAHZARRIETA
RESPONSABLE DE ÁREA


C.P. RUBÉN MALBERTO TORRES ESTAÑOL
JEFE DE DEPTO. DE REC. HUMANOS
Y FINANCIEROS


C. INÉS LÓPEZ CHAI
DIRECTORA ADMINISTRATIVA


M.A. WILLIAM H. BRISEÑO GUZMÁN
DIRECTOR GENERAL